

Resultados SIMCE Inglés 2010

3º Educación Media



Gobierno
de Chile

Primera evaluación nacional de inglés en Latinoamérica

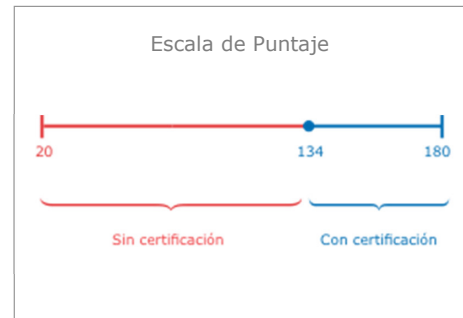
- Entre el 25 de octubre y el 5 de noviembre de 2010, se aplicó la primera evaluación SIMCE de inglés a todos los estudiantes de 3º año medio del país.
- Chile es el primer país de Latinoamérica en aplicar una evaluación censal de inglés.
- El propósito principal de esta evaluación es entregar un diagnóstico, que sirva de base para futuras mediciones.



Evaluación alineada con estándares internacionales del idioma inglés



- En esta oportunidad, se utilizó la prueba TOEIC Bridge para evaluar los aprendizajes de los estudiantes.
- Esta prueba permite identificar a los estudiantes que han alcanzado un nivel básico en el idioma inglés, según estándares internacionales.
- Los estudiantes que obtienen más de 134 puntos* en la prueba, reciben un certificado de nivel básico del idioma inglés.



* 64 puntos como mínimo en Comprensión Auditiva y 70 puntos en Comprensión de Lectura.



Un estudiante que logra certificación en esta prueba es capaz de:



Comprensión Auditiva

- Comprender frases y expresiones relacionadas con temas cotidianos.
- Por ejemplo, comprender la idea principal al escuchar mensajes breves, avisos e instrucciones.

Comprensión de Lectura

- Comprender textos breves y sencillos que contienen vocabulario de uso frecuente.
- Por ejemplo, comprender la información de anuncios, menús, horarios, señales y letrero en lugares públicos, cartas, catálogos y artículos breves de un diario.



El promedio obtenido por los estudiantes chilenos es 99 puntos

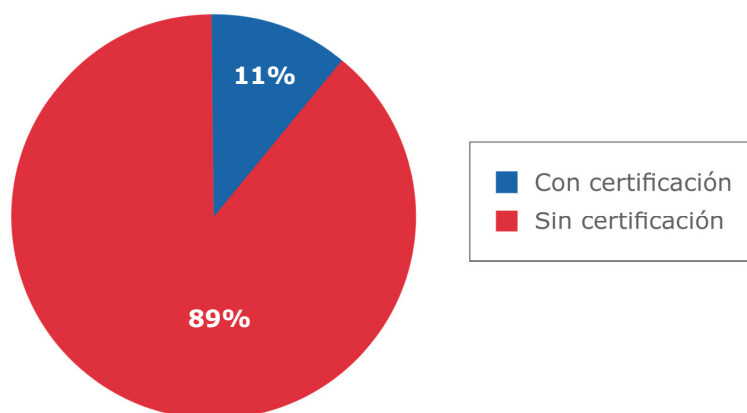


Prueba SIMCE Inglés	Puntaje promedio 2010
Comprensión Auditiva	48
Comprensión de Lectura	51
TOTAL	99

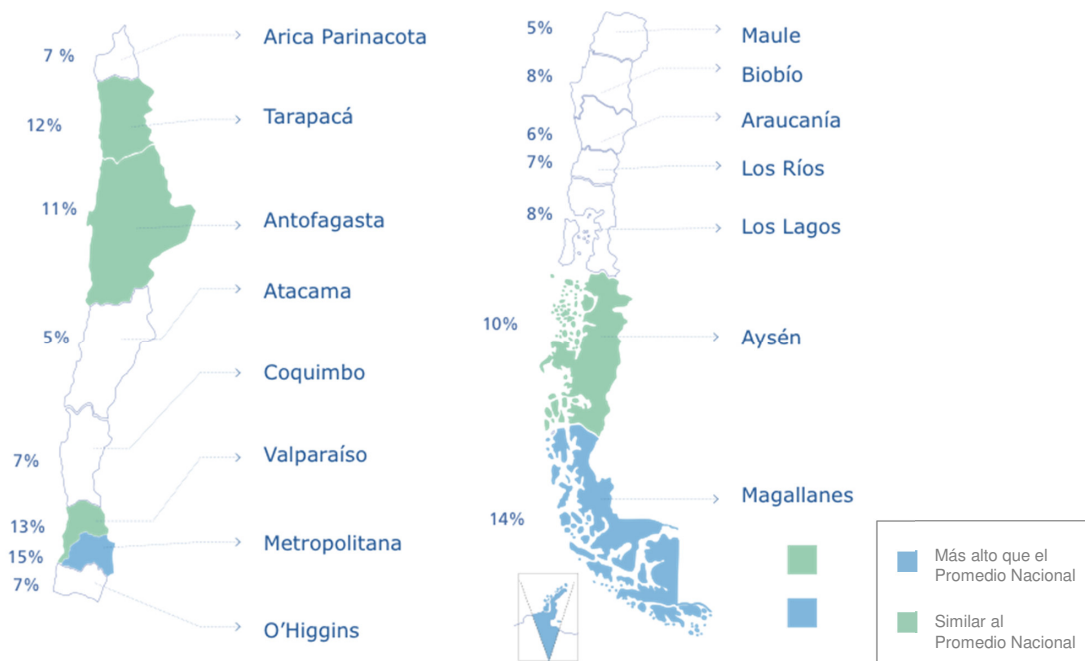
El promedio obtenido por estudiantes de países en otros continentes, es superior. Por ejemplo, en Japón los estudiantes de enseñanza media alcanzan un promedio de 119 puntos.



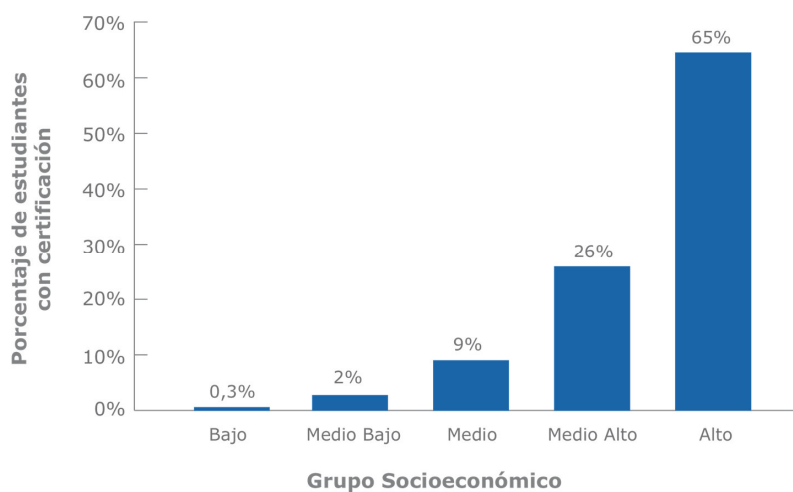
1 de cada 10 estudiantes logra certificación de nivel básico en idioma inglés



En las regiones Metropolitana y de Magallanes hay mayor porcentaje de estudiantes con certificación



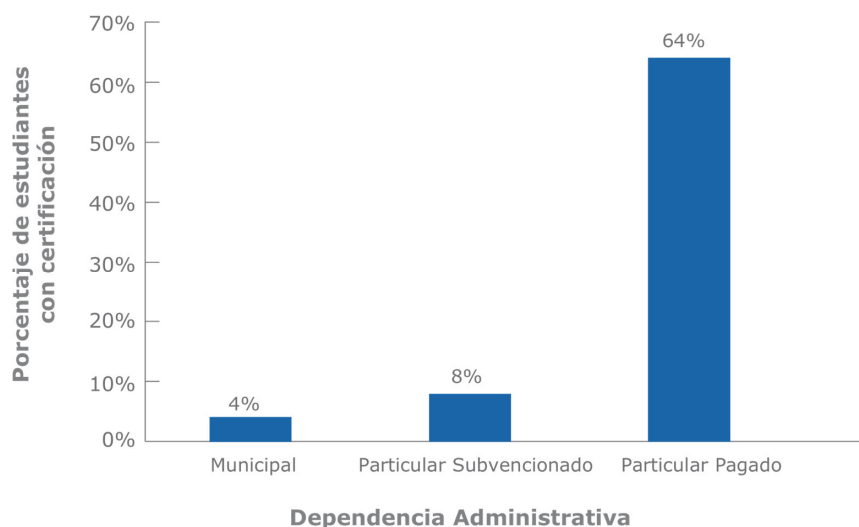
Los estudiantes del grupo socioeconómico alto obtienen los mejores resultados



Por ejemplo, en un curso de 40 alumnos del grupo socioeconómico alto, un promedio de 26 alumnos logran certificación de inglés, mientras que en un curso del grupo socioeconómico bajo ninguno logra certificación.



Los estudiantes de establecimientos particulares pagados obtienen los mejores resultados



Hay establecimientos municipales con un alto porcentaje de estudiantes que logra certificación



1º Carmela Carvajal de Prat	Providencia	RM	58%
2º Instituto Nacional	Santiago	RM	57%
3º Liceo Amanda Labarca	Vitacura	RM	48%
4º Liceo Javiera Carrera	Santiago	RM	41%
5º Liceo Juan Bautista Contardi	Punta Arenas	Magallanes	36%
6º Liceo de Aplicación	Santiago	RM	32%
7º Liceo de Niñas N° 7	Providencia	RM	30%
8º Liceo Antártica Chilena	Vitacura	RM	29%
9º Liceo José Victorino Lastarria	Providencia	RM	29%
10º Liceo Nacional de Maipú	Maipú	RM	26%



Hay establecimientos subvencionados con un alto porcentaje de estudiantes que logra certificación



1º Patagonia College	Puerto Montt	Los Lagos	72%
2º Hispano Británico Iquique	Iquique	Tarapacá	70%
3º Colegio Almondale	San Pedro de la Paz	Biobío	70%
4º British Royal School	Concepción	Biobío	65%
5º Colegio Altazor	Concón	Valparaíso	58%
6º Colegio Centenario	Temuco	La Araucanía	57%
7º Colegio Particular Altazor	Puente Alto	RM	55%
8º Charles Darwin	Punta Arenas	Magallanes	55%
9º Colegio Concepción	San Carlos	Biobío	53%
10º Colegio San Ignacio de la Salle	Quillota	Valparaíso	52%



Hay establecimientos particulares pagados con 100% de estudiantes que logra certificación



1º Colegio Nido de Águilas	Lo Barnechea	RM	100%
2º The Southern Cross School	Las Condes	RM	100%
3º Escuela Particular Maimonides	Lo Barnechea	RM	100%
4º Santiago College	Providencia	RM	100%
5º Wenlock School	Las Condes	RM	100%
6º Colegio Lincoln International Academy	Lo Barnechea	RM	100%
7º Colegio Craighouse	Lo Barnechea	RM	100%
8º Saint John's School	San Pedro de la Paz	Biobío	100%
9º Redland School	Las Condes	RM	100%
10º The Thomas Jefferson School	Talcahuano	Biobío	100%



Hay establecimientos particulares pagados con 100% de estudiantes que logra certificación



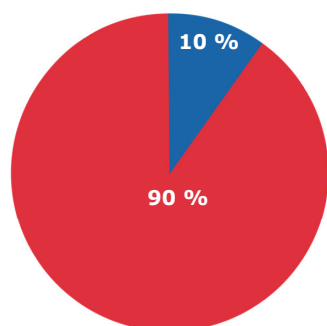
11º Escuela Particular Trebulco	Talagante	RM	100%
12º The Mayflower School	Las Condes	RM	100%
13º Trehela's English School	Providencia	RM	100%
14º Colegio Suizo de Santiago	Ñuñoa	RM	100%
15º Colegio Pinares	Chiguayante	Biobío	100%
16º Colegio Alemán	Villarrica	La Araucanía	100%




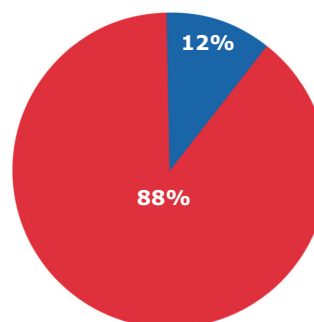
Mujeres y hombres obtienen resultados similares



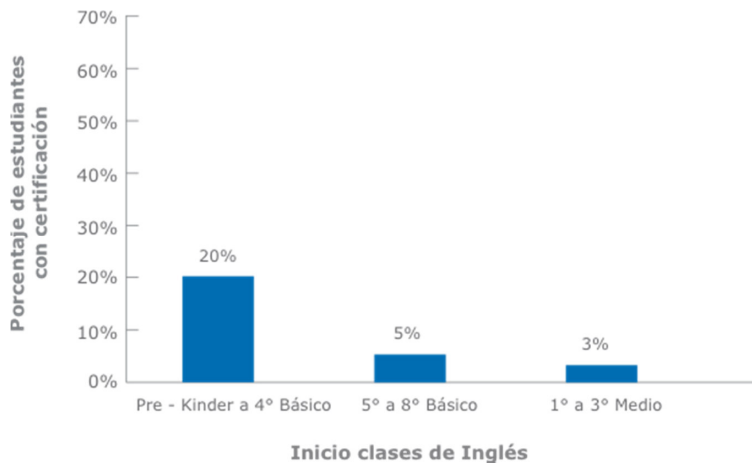
Mujeres



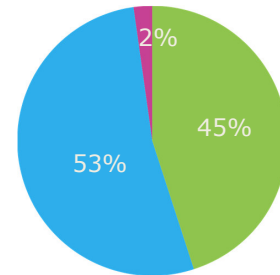
Hombres



Los estudiantes que comienzan sus clases de inglés a edad más temprana obtienen mejores resultados



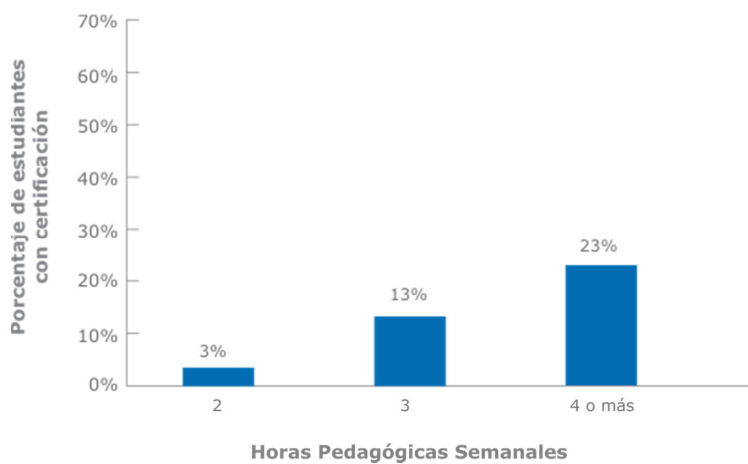
Porcentaje de estudiantes de 3º medio según curso en que comenzaron sus clases de inglés



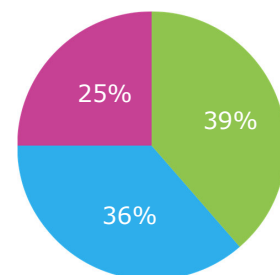
Pre-kinder a 4º Básico
5º a 8º Básico
1º a 3º Medio



Los estudiantes que tienen más horas pedagógicas de inglés obtienen mejores resultados



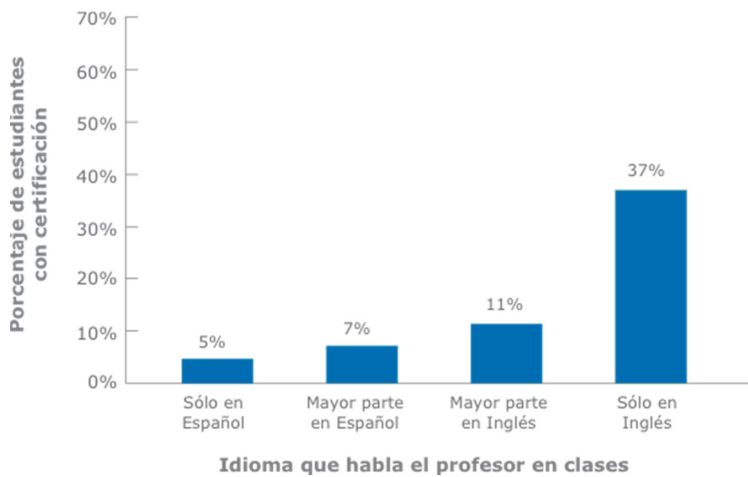
Porcentaje de estudiantes de 3º medio según cantidad de horas pedagógicas de inglés



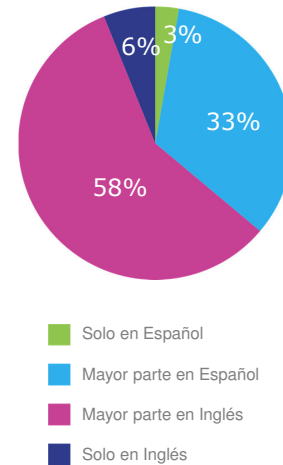
2 horas
3 horas
4 horas o más



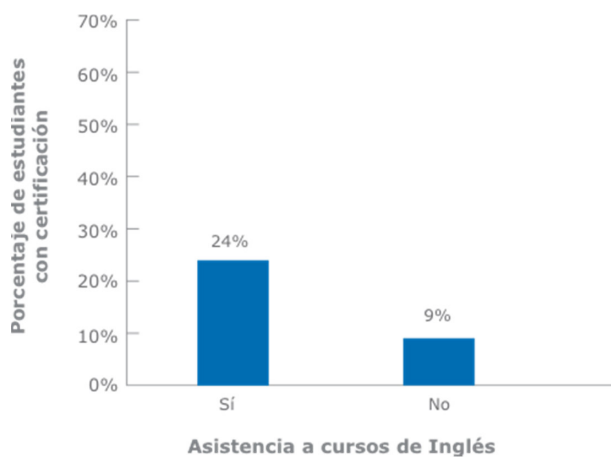
Los estudiantes cuyos profesores hablan en inglés durante las clases obtienen mejores resultados



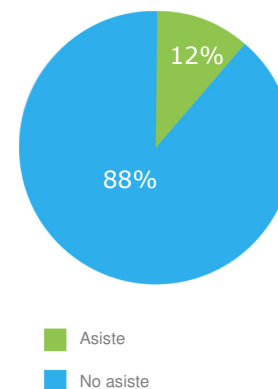
Distribución de estudiantes de 3º medio según idioma que habla su profesor en clases



Los estudiantes que asisten a cursos de inglés fuera de su horario escolar obtienen mejores resultados



Porcentaje de estudiantes de 3º medio que asiste a cursos de inglés fuera de su horario escolar



Existen un fuerte contraste entre la experiencia escolar de los estudiantes de establecimientos particulares pagados y municipales



Experiencia Escolar	Tipos de Establecimientos		
	Municipales	Particulares Subvencionados	Particulares Pagados
Nivel de inicio clases de Inglés	A partir de 5° Básico	A partir de 5° Básico	A partir de Kinder
Horas pedagógicas de clases de Inglés a la semana	2 ó 3 horas	2 ó 3 horas	4 horas o más
Idioma del profesor en clases	3% habla toda la clase en Inglés	5% habla toda la clase en Inglés	28% habla toda la clase en Inglés
Asistencia a cursos de Inglés fuera del horario escolar	8% de los estudiantes	11% de los estudiantes	31% de los estudiantes



Gracias



Gobierno de Chile

www.gob.cl

Los 100 establecimientos con mejores resultados



1º	Colegio Nido de Águilas	Lo Barnechea	RM	100%
2º	The Southern Cross School	Las Condes	RM	100%
3º	Escuela Particular Maimonides	Lo Barnechea	RM	100%
4º	Santiago College	Providencia	RM	100%
5º	Wenlock School	Las Condes	RM	100%
6º	Colegio Lincoln International Academy	Lo Barnechea	RM	100%
7º	Colegio Craighouse	Lo Barnechea	RM	100%
8º	Saint John's School	San Pedro de la Paz	Biobío	100%
9º	Redland School	Las Condes	RM	100%
10º	The Thomas Jefferson School	Talcahuano	Biobío	100%
11º	Escuela Particular Trelulco	Talagante	RM	100%
12º	The Mayflower School	Las Condes	RM	100%
13º	Trehela's English School	Providencia	RM	100%
14º	Colegio Pinares	Chiguayante	Biobío	100%
15º	Colegio Alemán	Villarrica	La Araucanía	100%
16º	Colegio Villa María Academy	Las Condes	RM	99%
17º	The Grange School	La Reina	RM	98%
18º	Colegio Británico Saint Margaret's S.A.	Concón	Valparaíso	97%
19º	Colegio Dunalastair	Las Condes	RM	97%
20º	The Newland School	Lo Barnechea	RM	97%



Los 100 establecimientos con mejores resultados



21º	Pedro de Valdivia	Providencia	RM	97%
22º	The Wessex School	Concepción	Biobío	96%
23º	Saint Gabriel's School Sede Bilbao	Providencia	RM	96%
24º	The International School	La Serena	Coquimbo	95%
25º	British Royal School	La Reina	RM	95%
26º	Sociedad del Colegio Alemán de Santiago	Las Condes	RM	95%
27º	Colegio Everest	Lo Barnechea	RM	95%
28º	Instituto Alemán Carlos Anwandter	Valdivia	Los Ríos	95%
29º	Colegio La Girouette	Las Condes	RM	94%
30º	Instituto Alemán de Puerto Montt	Puerto Montt	Los Lagos	94%
31º	Colegio Tabancura	Vitacura	RM	94%
32º	Colegio International S.E.K. Chile	Las Condes	RM	93%
33º	Colegio Cumbres	Las Condes	RM	93%
34º	Lycée Antoine de Saint-Exupéry	Vitacura	RM	93%
35º	Windsor School	Valdivia	Los Ríos	91%
36º	Saint George's College	Vitacura	RM	90%
37º	Colegio Alemán de Valparaíso	Viña del Mar	Valparaíso	90%
38º	Cambridge College	Providencia	RM	90%
39º	Colegio Internacional Antofagasta Ltda.	Antofagasta	Antofagasta	89%
40º	Colegio Pedro de Valdivia Las Condes	Las Condes	RM	88%



Los 100 establecimientos con mejores resultados



41°	Saint Peter's School	Viña del Mar	Valparaíso	88%
42°	Colegio San Benito	Vitacura	RM	88%
43°	Instituto Alemán de Osorno	Osorno	Los Lagos	88%
44°	Colegio Serena	La Serena	Coquimbo	86%
45°	The Antofagasta British School	Antofagasta	Antofagasta	85%
46°	Colegio Lirima	Iquique	Tarapacá	85%
47°	Green House School	Temuco	La Araucanía	85%
48°	Colegio Los Andes de Vitacura	Vitacura	RM	84%
49°	Colegio Etievan	La Reina	RM	84%
50°	Colegio Puerto Varas	Puerto Varas	Los Lagos	84%
51°	Colegio La Cruz	Machalí	O'Higgins	84%
52°	Colegio La Abadia	La Reina	RM	84%
53°	International Country School	Puente Alto	RM	83%
54°	Colegio Pedro de Valdivia de Peñalolen	Peñalolén	RM	83%
55°	Colegio Cordillera de Las Condes	Las Condes	RM	83%
56°	Instituto Hebreo Dr. Chaim Weismann	Lo Barnechea	RM	82%
57°	Colegio San Anselmo	Colina	RM	81%
58°	Colegio del Verbo Divino	Las Condes	RM	81%
59°	Instituto Inglés Rancagua	Rancagua	O'Higgins	81%
60°	Escuela Alemán del Verbo Divino	Colina	RM	81%



Los 100 establecimientos con mejores resultados



61°	Colegio Huelen	Vitacura	RM	80%
62°	Sagrado Corazón de Apoquindo	Las Condes	RM	80%
63°	Colegio Concepción San Pedro	San Pedro de la Paz	Biobío	80%
64°	Andree English School	La Reina	RM	80%
65°	Colegio Pedro de Valdivia	Santiago	RM	79%
66°	Colegio Internacional Alba	Maipú	RM	79%
67°	Colegio Montemar	Viña del Mar	Valparaíso	78%
68°	Colegio Apoquindo Hombres	Lo Barnechea	RM	78%
69°	Saint Gaspar College	Ñuñoa	RM	78%
70°	Padre Hurtado y Juanita de Los Andes	Las Condes	RM	77%
71°	Liceo Alianza Francesa Claude Gay	Osorno	Los Lagos	77%
72°	Colegio San Luis de Alba	Valdivia	Los Ríos	77%
73°	Alliance Francaise de Valparaíso	Viña del Mar	Valparaíso	76%
74°	Colegio Alemán	Concepción	Biobío	76%
75°	Colegio de Los Sagrados Corazones	Vitacura	RM	76%
76°	Colegio Alemán	La Serena	Coquimbo	76%
77°	Colegio Santa Ursula	Vitacura	RM	76%
78°	Alianza Francesa Jean Mermoz	Curicó	Maule	76%
79°	Colegio Apoquindo Niñas	Lo Barnechea	RM	75%
80°	Colegio Campanario	Buín	RM	75%



Los 100 establecimientos con mejores resultados



81º	Colegio Tabor y Nazareth	Lo Barnechea	RM	75%
82º	Colegio Alemán Los Ángeles	Los Ángeles	Biobío	75%
83º	Colegio Arauco	Arauco	Biobío	75%
84º	Orchard College	Curicó	Maule	75%
85º	Colegio San Felipe Diacono	Calera de Tango	RM	75%
86º	Colegio Bautista	Temuco	La Araucanía	75%
87º	Colegio San Isidro	Buín	RM	74%
88º	Colegio Alemán de San Felipe	Panquehue	Valparaíso	74%
89º	Colegio San José de Chicureo	Colina	RM	73%
90º	Liceo Osorno College	Osorno	Los Lagos	73%
91º	Patagonia College	Puerto Montt	Los Lagos	72%
92º	Colegio Alemán	Temuco	La Araucanía	72%
93º	Colegio Hebreo Dr. Jaim Weitzman	Viña del Mar	Valparaíso	72%
94º	Colegio San Francisco Javier	Puerto Montt	Los Lagos	71%
95º	Colegio Saint John's Villa Academy	La Reina	RM	71%
96º	Hispano Británico Iquique	Iquique	Tarapacá	70%
97º	Charles de Gaulle	Concepción	Biobío	70%
98º	Colegio Almondale	San Pedro de la Paz	Biobío	70%
99º	Colegio Nuestra Señora del Camino	La Reina	RM	70%
100º	Colegio Latinoamericano	La Florida	RM	70%

